

■ 24時間、いつでも好きなお時間に佐川急便より荷物を送れます。

1. フルタイム専用送り状の記入

図の赤枠に必要事項を記入いたします。



2. フルタイムロッカー操作

タッチパネルに触れてください



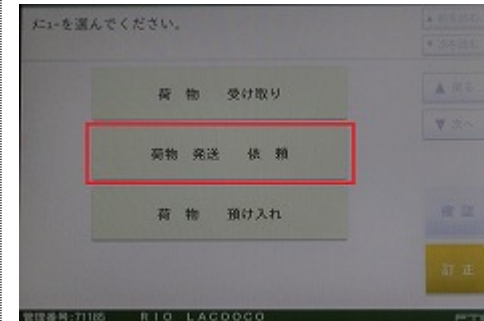
3. 居住者の選択

操作画面で「居住者」を選択します。




4. 荷物の発送

「荷物発送依頼」を選択します。



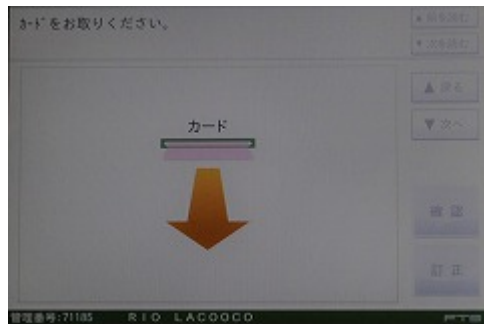
5. 操作キー（カード）の挿入

操作キー（カード）を挿入します。



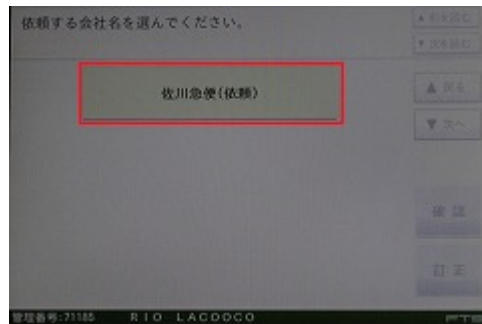
6. 操作キー（カード）の排出

操作キー（カード）を抜き取ります。




7. 業者の選択

宅配業者（佐川急便）を選択します。



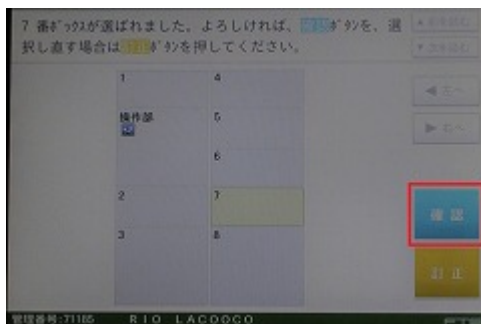
8. ボックスの選択。

任意の宅配ボックスを選択します。



9. ボックス選択の確認

「確認」ボタンを選択すると扉が開きます。



10. 荷物の格納

図の通り、送り状と荷物を格納し、扉を閉めます。



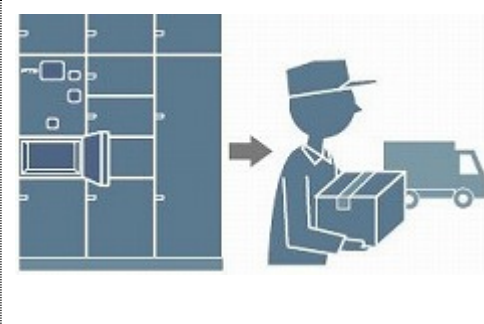
11. 受領書の発行

受領書を大切に保管ください。以上で完了です。



12. 集荷・発送

午後3時までは当日発送致します（以降翌日）



■ 注意事項 ■ ・もし最初にお配りしたフルタイム専用送り状が無くなった場合、佐川急便宅配ボックス受付コールセンターに連絡ください。（フリーダイヤル：0120-611-811 携帯から：03-6830-5116）

・ご利用にはフルタイム Web サイト（<http://f-cs.jp>）での初回利用登録が必要になります。 ・クール便等、お取り扱いできないお荷物があります。ご注意ください。

・なお利用代金は、後日クレジットカード決済、もしくは銀行振込みとなります。

・詳細に関しては、別途お配りしている「お荷物発送依頼のご案内」をご参照下さい。